




Роспатент

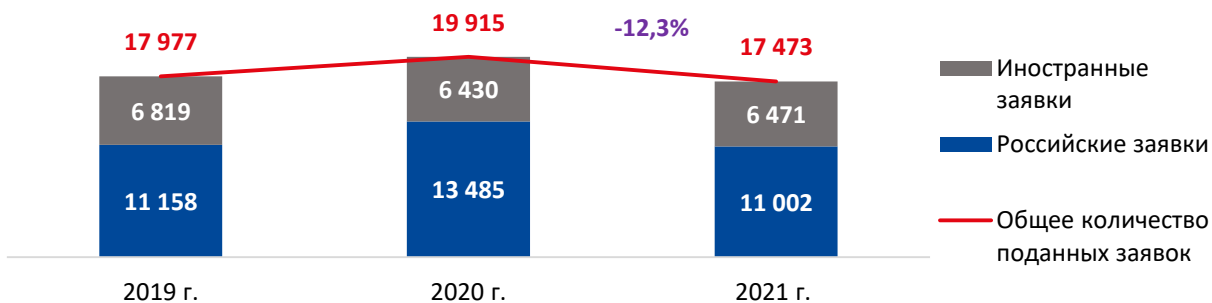
Федеральная служба
по интеллектуальной
собственности



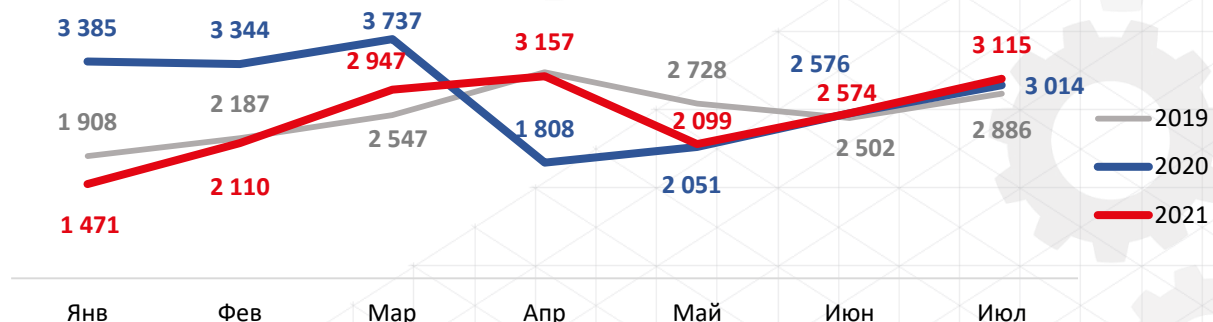
**Анализ выполнения
государственного задания
и динамики основных показателей
деятельности Роспатента
за 7 месяцев 2021 года**



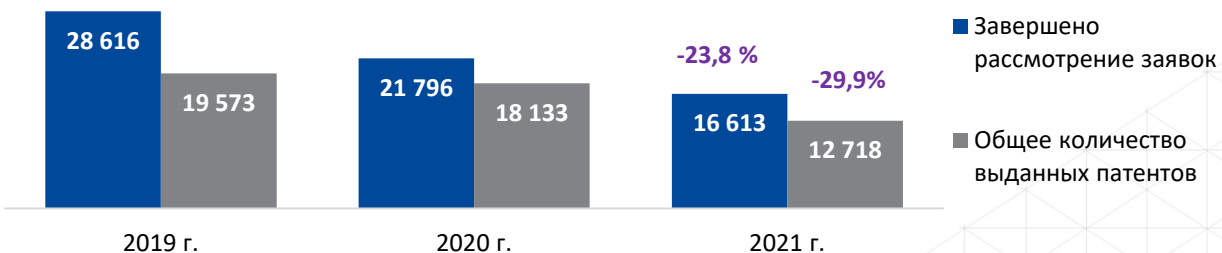
Подано заявок на ИЗ за 7 мес. 2019-2021 гг. (ед.)



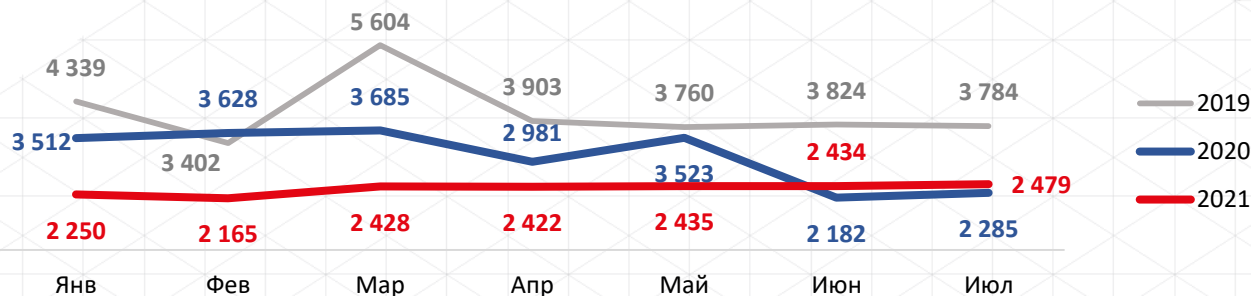
Подано заявок на ИЗ за 7 мес. 2019-2021 гг. (ед.)



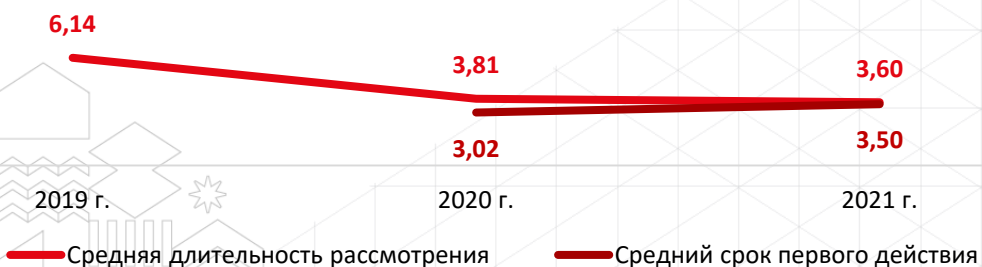
Рассмотрено заявок на ИЗ за 7 мес. 2019-2021 гг. (ед.)



Рассмотрено заявок на ИЗ за 7 мес. 2019-2021 гг. (ед.)



Средний срок рассмотрения заявок на ИЗ за 7 мес. 2019-2021 гг. (мес.)



Выполнение государственного задания

Государственное задание на 2021 год по подаче заявок на ИЗ выполнено **на 49%** (7 мес. 2020 г. – 58%)

Государственное задание на 2021 год по завершённому рассмотрению заявок на ИЗ выполнено **на 49%** (7 мес. 2020 г. – 50%)

ХОЗЯЙСТВУЮЩИЕ СУБЪЕКТЫ	2018 г.	2019 г.	2020 г.	7 мес. 2019 г.	7 мес. 2020 г.	7 мес. 2021 г.	Прирост (спад) к 7 мес. 2020 г., %	Прирост (спад) к 7 мес. 2019 г., %	Июль 2020 г.	Июнь 2021 г.	Июль 2021 г.
ЮРИДИЧЕСКИЕ ЛИЦА	14 033	14 386	14 242	7516	6920	8047	16,3	7,1	1376	1 285	1270
ВУЗЫ/ОБР. УЧРЕЖДЕНИЯ	5 567	5 522	5 336	2940	2512	3436	36,8	16,9	505	633	543
НИИ/НАУЧНЫЕ УЧРЕЖДЕНИЯ	2 472	2 605	2 411	1355	1213	1295	6,8	-4,4	281	182	191
ЮРИДИЧЕСКИЕ ЛИЦА (прочие)	5 994	6 259	6 495	3221	3195	3316	3,8	2,9	590	470	536
ФИЗИЧЕСКИЕ ЛИЦА	10 893	8 951	9 517	3642	6565	2955	-55,0	-18,9	594	459	430
ВСЕГО	24 926	23 337	23 759	11158	13485	11002	-18,4	-1,4	1970	1 744	1700
<i>ВСЕГО (без учета льгот по ст. 1366)</i>	18 723	19 846	19 043	10248	9714	10749	10,7	4,9	1893	1 518	1673



РАСПРОСТРАНЕНИЕ НОВОЙ КОРОНАВИРУСНОЙ ИНФЕКЦИИ (COVID-2019)

Количество заявок на **изобретения** и **полезные модели**



Средний срок совершения первого действия экспертизы по существу

24 дня

с 01.07.2021 по 29.07.2021 рассмотрено 40 заявок (32 ИЗ/8 ПМ)

Выдано

338 патентов РФ:

206 патентов на изобретения

132 патента на полезные модели

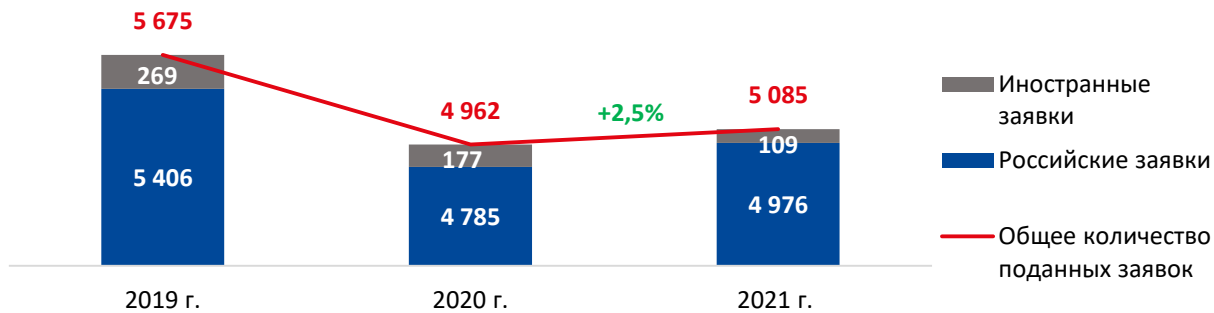
Первый в мире патент на вакцину от COVID-19 выдан в Российской Федерации

Количество заявок по **категориям заявителей**

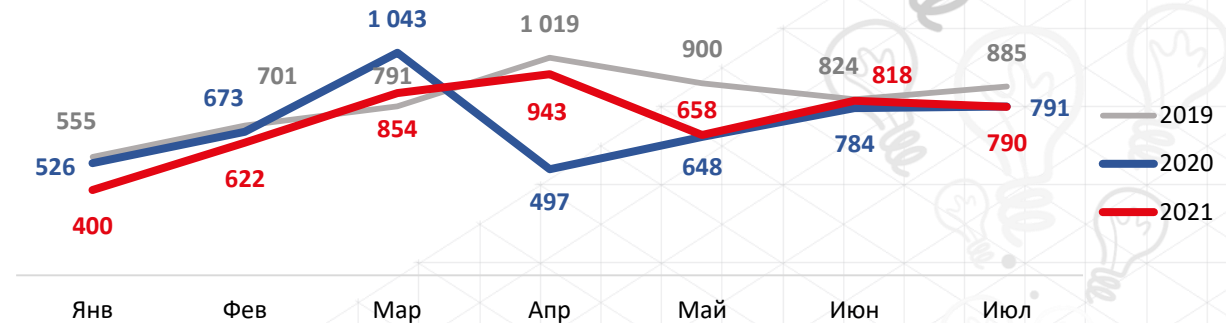
	Иностранные заявители		
	Отечественные заявители	страны ближнего зарубежья	страны дальнего зарубежья
Изобретения, ед.	564	6	26
Полезные модели, ед.	238	1	1



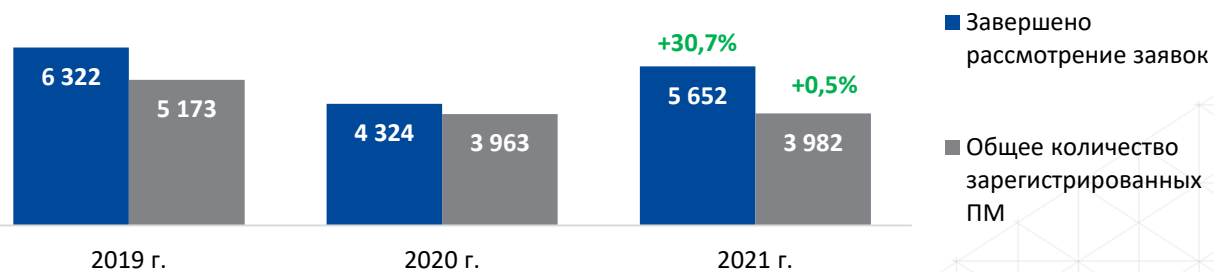
Подано заявок на ПМ за 7 мес. 2019-2021 гг. (ед.)



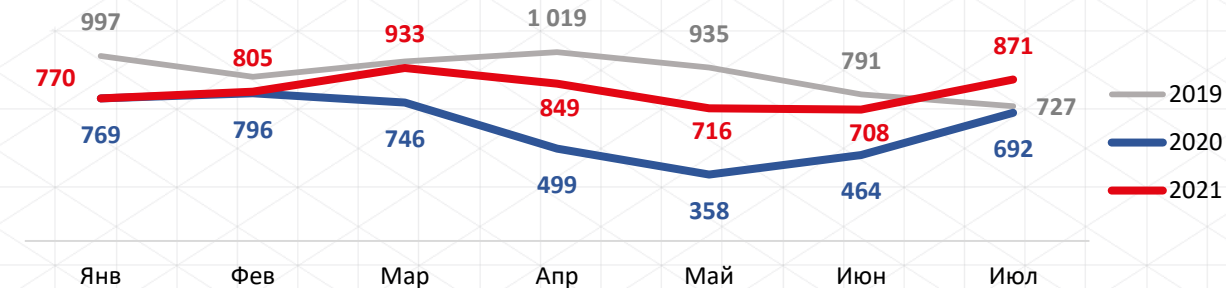
Подано заявок на ПМ 7 мес. 2019-2021 гг. (ед.)



Рассмотрено заявок на ПМ за 7 мес. 2019-2021 гг. (ед.)



Рассмотрено заявок на ПМ за 7 мес. 2019-2021 гг. (ед.)



Средний срок рассмотрения заявок на ПМ за 7 мес. 2019-2021 гг. (мес.)

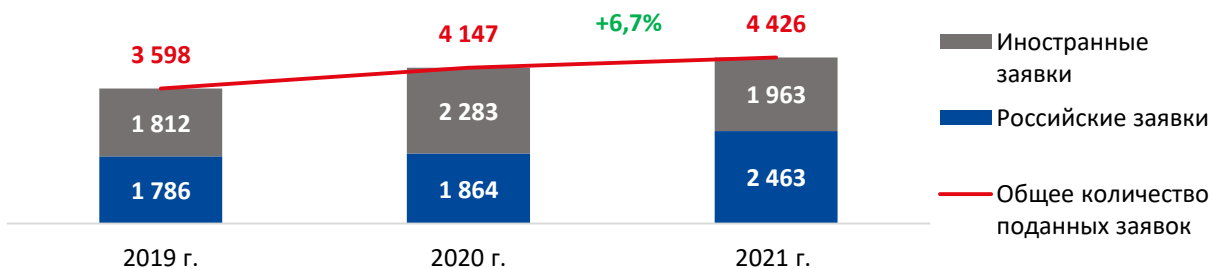


Выполнение государственного задания

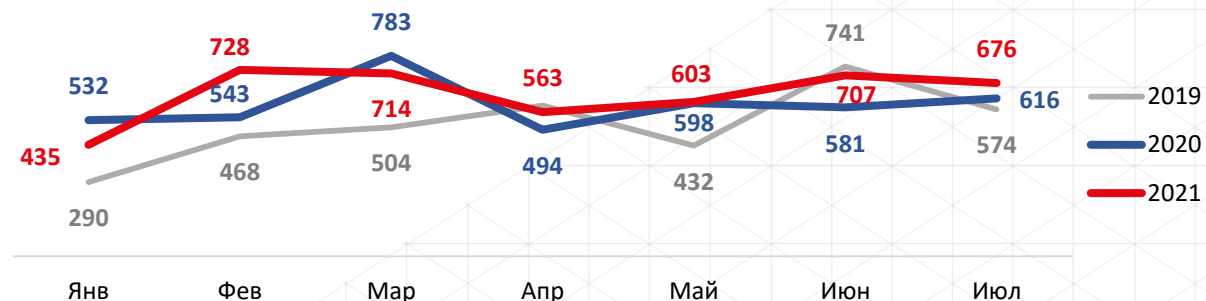
Государственное задание на 2021 год по подаче заявок на ПМ выполнено **на 60%** (7 мес. 2020 г. – 58%)

Государственное задание на 2021 год по завершённому рассмотрению заявок на ПМ выполнено **на 76%** (7 мес. 2020 г. – 42%)

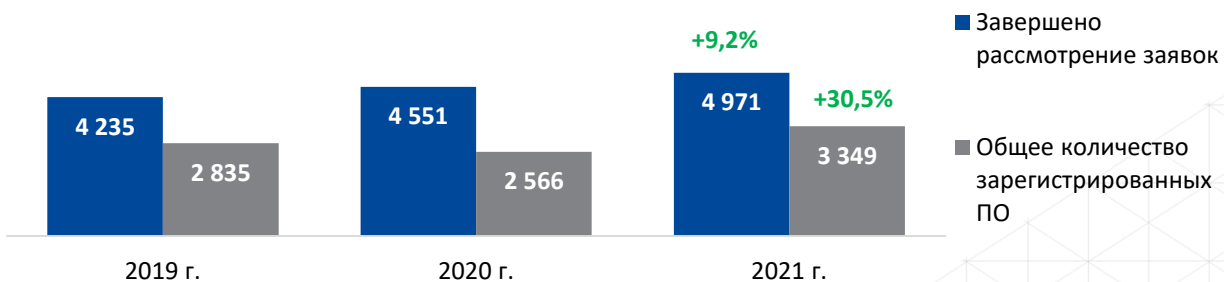
Подано заявок на ПО за 7 мес. 2019-2021 гг. (ед.)



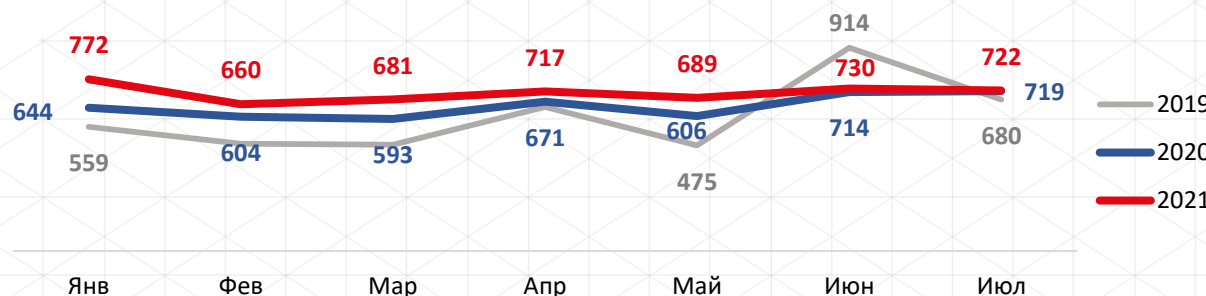
Подано заявок на ПО за 7 мес. 2019-2021 гг. (ед.)



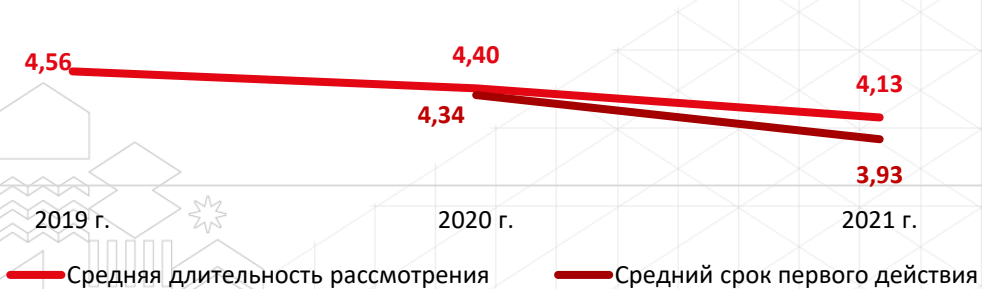
Рассмотрено заявок на ПО за 7 мес. 2019-2021 гг. (ед.)



Рассмотрено заявок на ПО за 7 мес. 2019-2021 гг. (ед.)



Средний срок рассмотрения заявок на ПО за 7 мес. 2019-2021 гг. (мес.)



Выполнение государственного задания

Государственное задание на 2021 год по подаче заявок на ПО выполнено **на 57%** (7 мес. 2020 г. – 58%)

Государственное задание на 2021 год по завершённом рассмотрению заявок на ПО выполнено **на 66%** (7 мес. 2020 г. – 83%)

Наиболее часто регистрируемые классы за 7 мес. 2021 г. (по МКПО), %



- Транспортные средства и подъёмные устройства
- Тара, упаковки и контейнеры, используемые для транспортировки, манипулирования или хранения товаров
- Игры, игрушки, палатки, тенты и спортивные товары
- Предметы мебелировки
- Другие классы

Ведущие регионы РФ за 7 мес. 2021 г. (% от общего числа заявок)

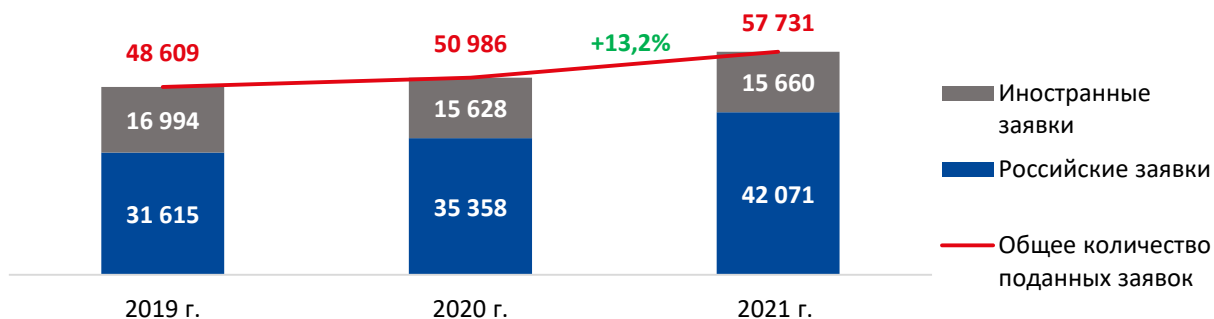
Москва	12,6
Свердловская область	5,0
Московская область	3,2
Санкт-Петербург	3,1
Республика Татарстан	1,8

Ведущие страны-заявители в РФ за 7 мес. 2021 г. (% от общего числа заявок)

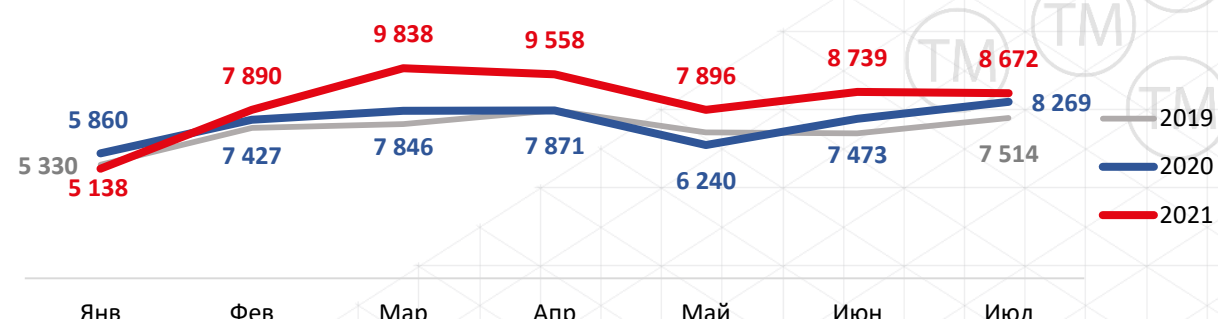
США	4,8
Германия	3,5
Китай	3,0
Япония	2,2
Нидерланды	1,7
Франция	1,7



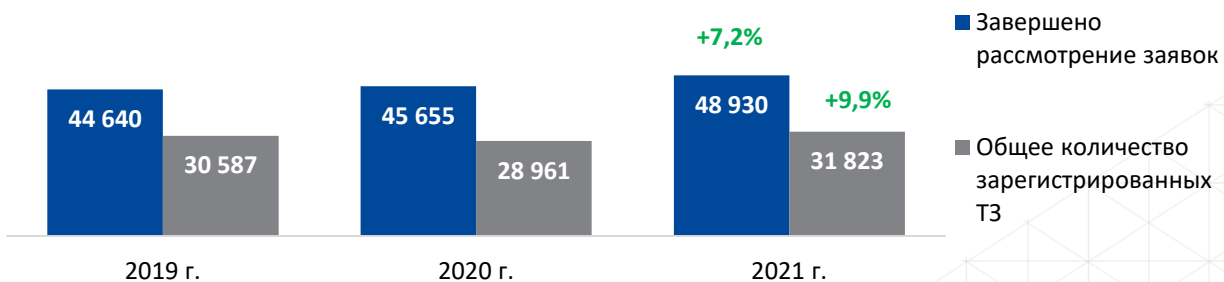
Подано заявок на ТЗ за 7 мес. 2019-2021 гг. (ед.)



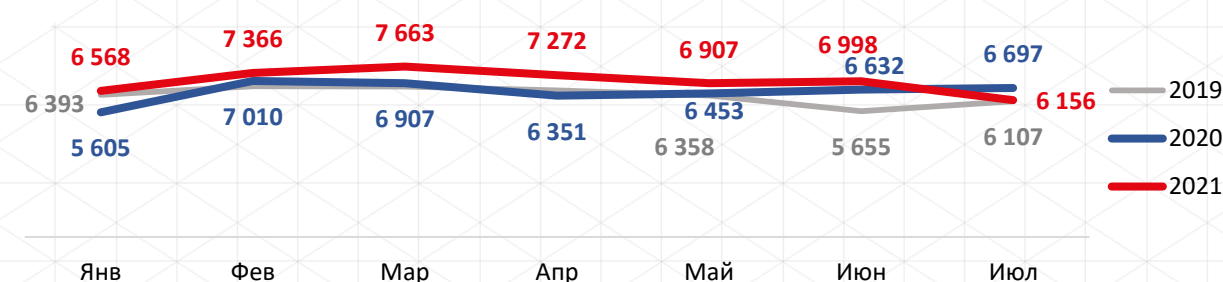
Подано заявок на ТЗ за 7 мес. 2019-2021 гг. (ед.)



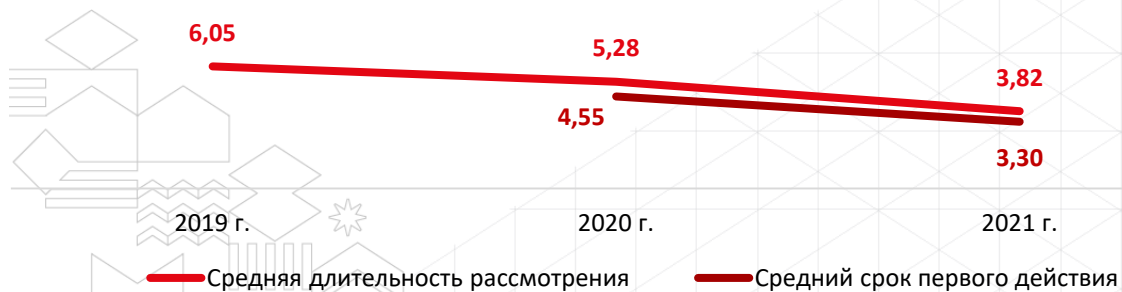
Рассмотрено заявок на ТЗ за 7 мес. 2019-2021 гг. (ед.)



Рассмотрено заявок на ТЗ за 7 мес. 2019-2021 гг. (ед.)



Средний срок рассмотрения заявок на ТЗ за 7 мес. 2019-2021 гг. (мес.)



Выполнение государственного задания

Государственное задание на 2021 год по подаче заявок на ТЗ выполнено **на 61%** (7 мес. 2020 г. – 57%)

Государственное задание на 2021 год по завершённому рассмотрению заявок на ТЗ выполнено **на 55%** (7 мес. 2020 г. – 54%)

Наиболее часто регистрируемые товары за 7 мес. 2021 г. (по МКТУ)



- Программное обеспечение, электроника, и т.п.
- Одежда, обувь
- Кондитерские, хлебобулочные товары, мука и зерновые
- Фармацевтика
- Бытовая химия, парфюмерия, косметика
- Другие классы

Наиболее часто регистрируемые услуги за 7 мес. 2021 г. (по МКТУ)

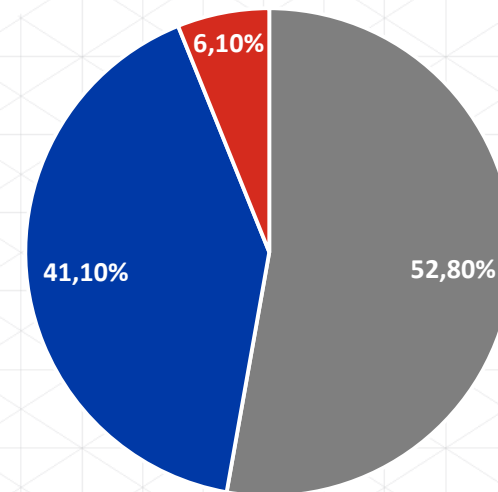


- Услуги по продаже, рекламе и продвижению товаров
- Образование, развлечения, фитнес
- Программирование, IT-технологии
- Рестораны и гостиницы
- Строительство
- Другие классы

Ведущие регионы РФ за 7 мес. 2021 г. (% от числа заявок по нац. процедуре)

Москва	27,8
Московская область	8,6
Санкт-Петербург	7,6
Краснодарский край	3,1
Новосибирская область, Свердловская область	2,1

Классификация по видам обозначений



- Комбинированные обозначения
- Словесные обозначения
- Изобразительные обозначения

Ведущие страны-заявители в РФ за 7 мес. 2021 г. (% от числа заявок по нац. процедуре)

США	2,8
Китай	1,9
Южная Корея	0,7
Великобритания	0,5
Кипр	0,4



Портфель заявок на товарные знаки

Заявки на ТЗ в рассмотрении (июль 2021 г.)

Всего заявок, по которым не приняты решения: 70349 (остаток)

Заявки с незавершенным делопроизводством (в том числе уведомления и запросы экспертизы за 12 месяцев): 13390

Доступные для рассмотрения заявки: 56959

Формальная экспертиза (отд.71)

В рассмотрении 21648 (из них уведомлений об уплате пошлин – 13323, запросов – 1617)

Передано 35311

Обработка перечня Т/У (отд.24)

В рассмотрении 1853

Передано 33458

Подготовка поисковых предписаний (отд.99)

В рассмотрении 14285

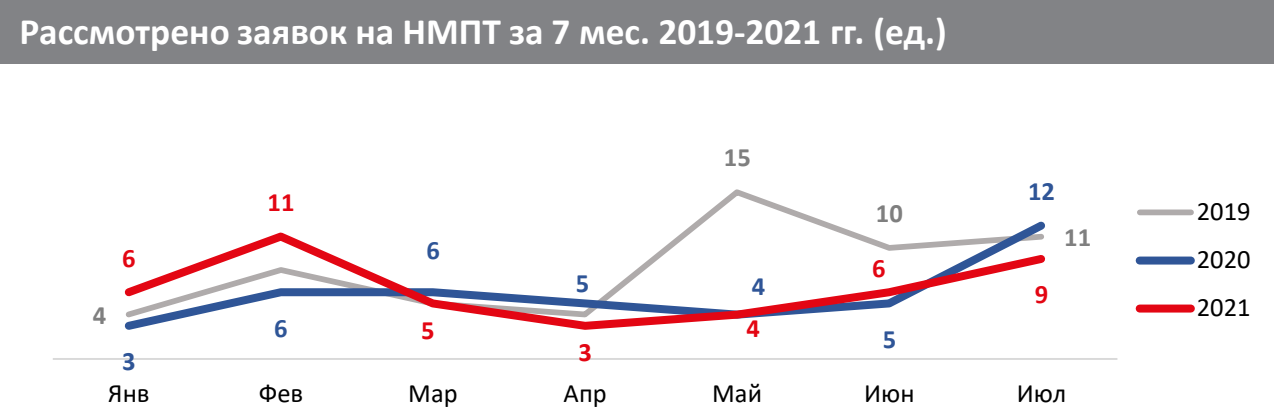
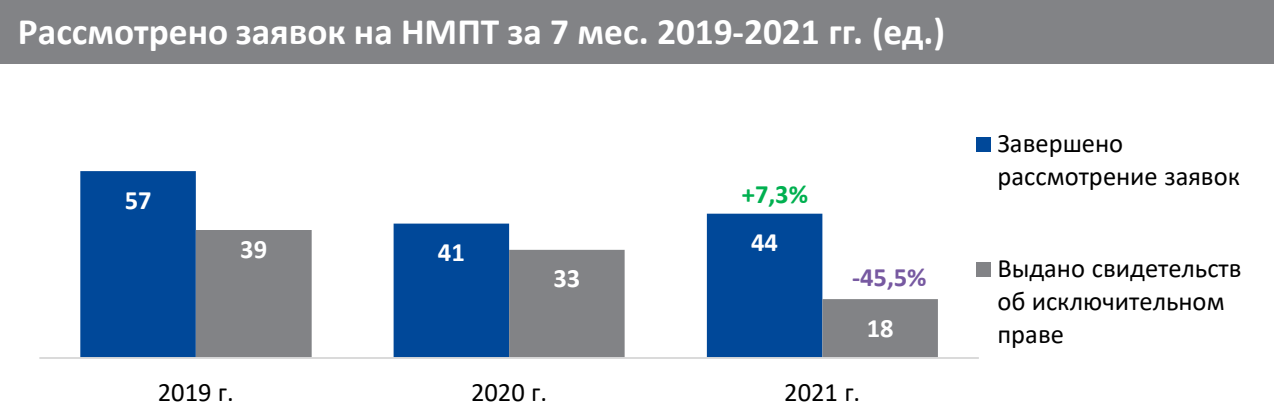
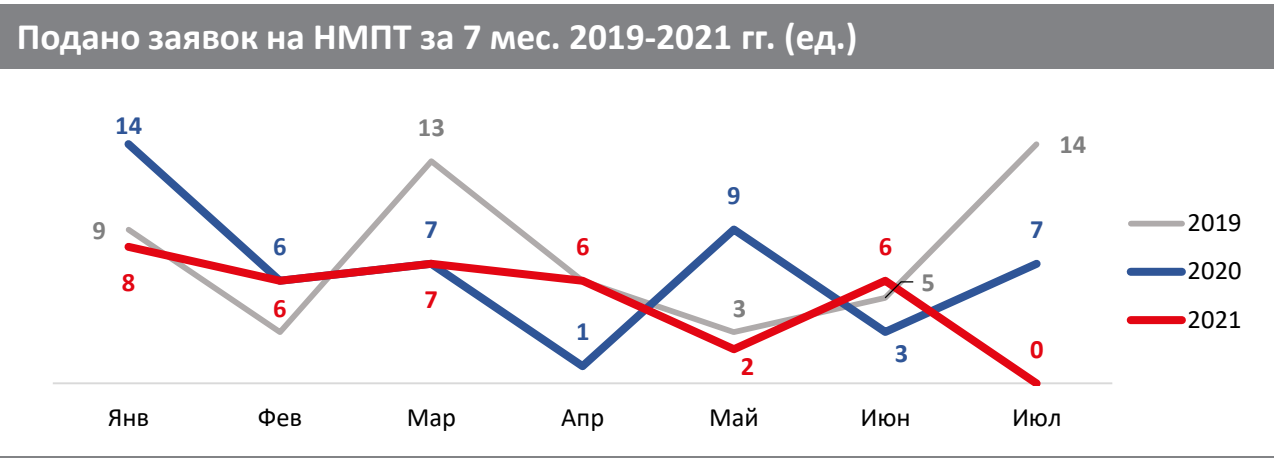
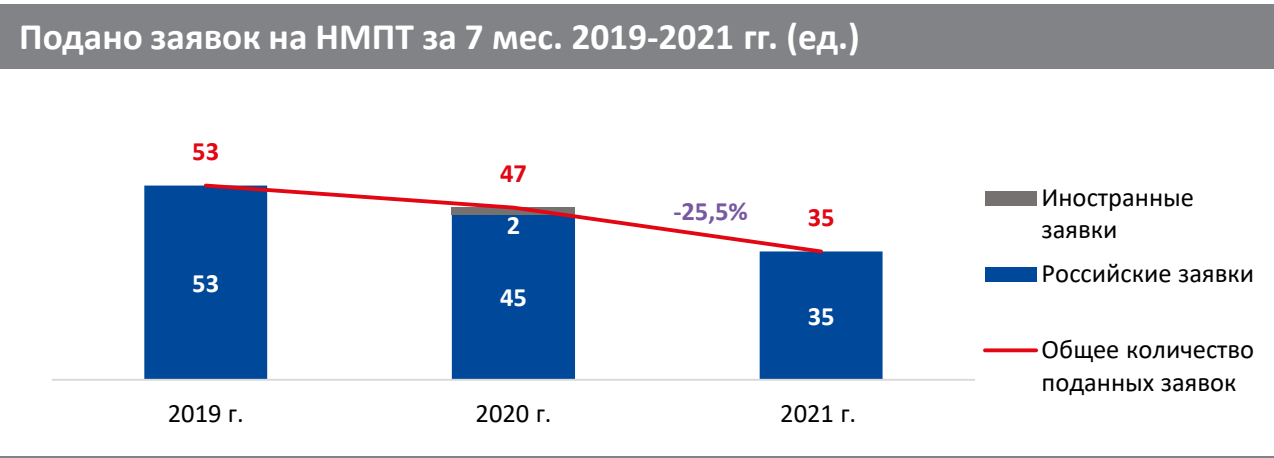
Передано 19173

Экспертиза по существу (отд.50, 58, 89)

Всего заявок: 19173

- по международной процедуре: 2401
- по национальной процедуре: 16772

(в среднем на одного эксперта доступно для рассмотрения в работе заявок – 147 заявок)



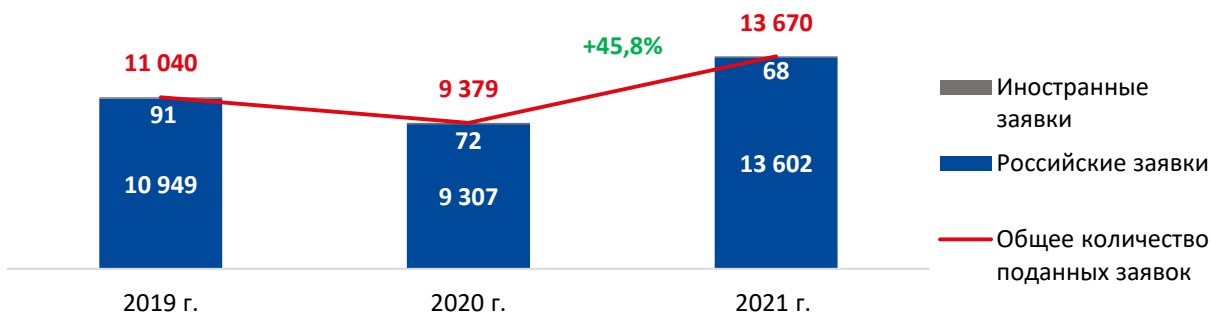
Географические указания (ГУ)

	2020 г.	7 мес. 2021 г.
Подано заявок, всего:	44	38
- российскими заявителями	42	37
- иностранными заявителями	2	1
Завершено рассмотрение	1	16
Выдано свидетельств об исключительном праве	1	12

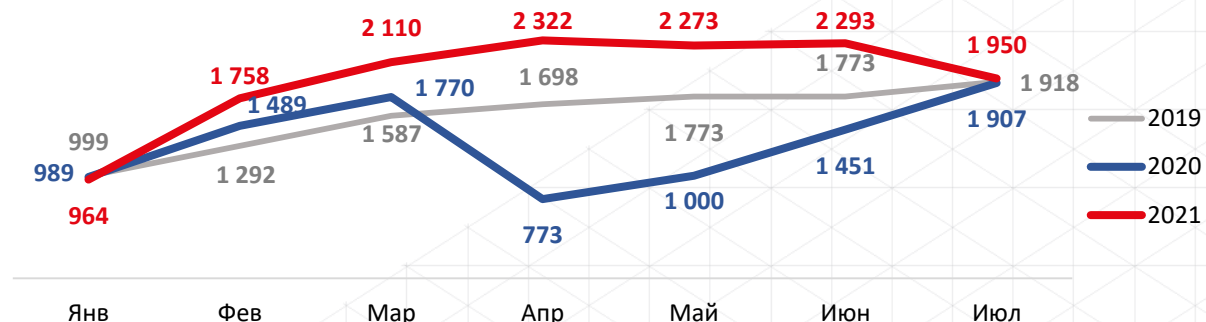
№ 267 МАЙКОПСКИЙ ЛИМОНАД

№ 268 САХАЛИНСКАЯ ПРИРОДНАЯ СУШЕНАЯ МОРСКАЯ КАПУСТА

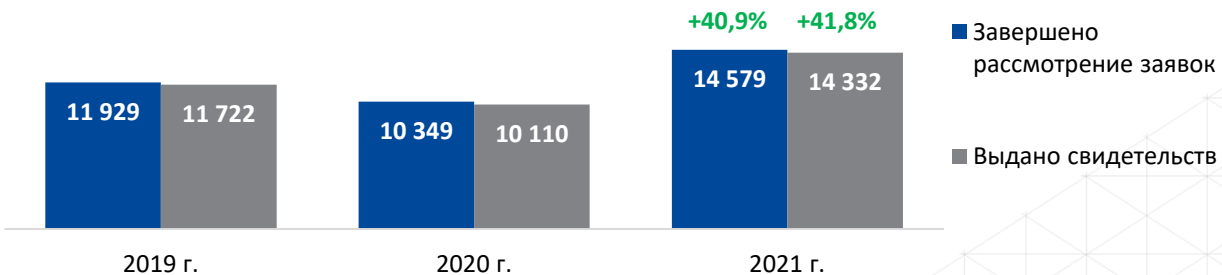
Подано заявок на ПрЭВМ, БД, ТИМС за 7 мес. 2019-2021 гг. (ед.)



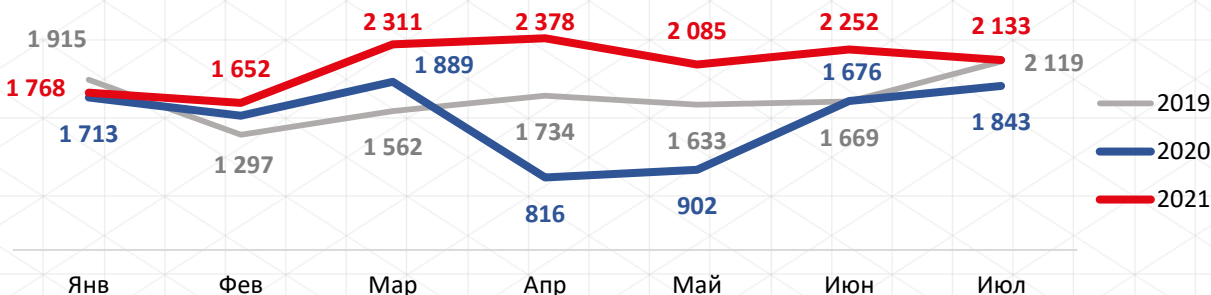
Количество поданных заявок на ПрЭВМ, БД, ТИМС за 7 мес. 2019-2021 гг. (ед.)



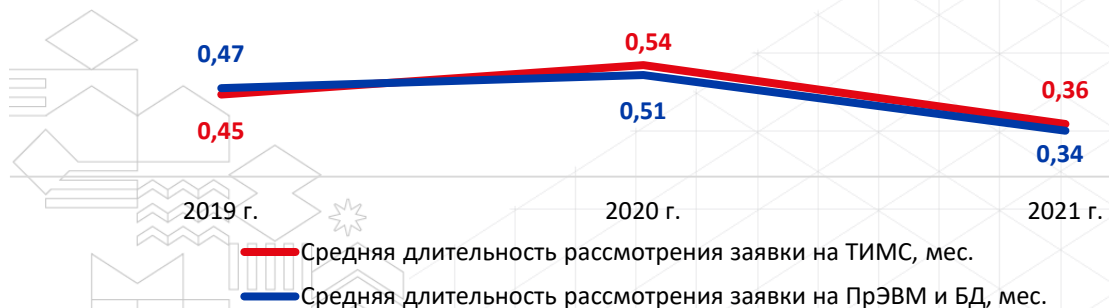
Рассмотрено заявок на ПрЭВМ, БД, ТИМС за 7 мес. 2019-2021 гг. (ед.)



Рассмотрено заявок на ПрЭВМ, БД, ТИМС за 7 мес. 2019-2021 гг. (ед.)



Средний срок рассмотрения заявок на ПрЭВМ, БД, ТИМС за 7 мес. 2019-2021 гг. (мес.)



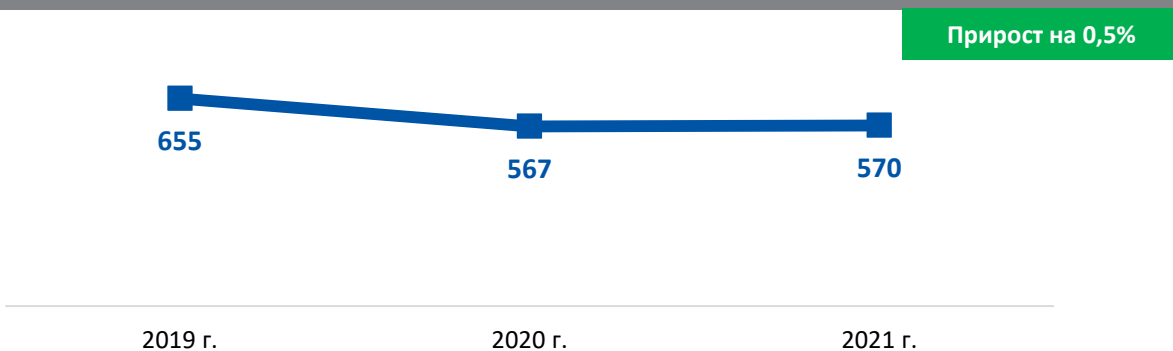
Выполнение государственного задания

Государственное задание на 2021 год по подаче заявок на ПрЭВМ, БД, ТИМС выполнено **на 87%** (7 мес. 2020 г. – 63%)

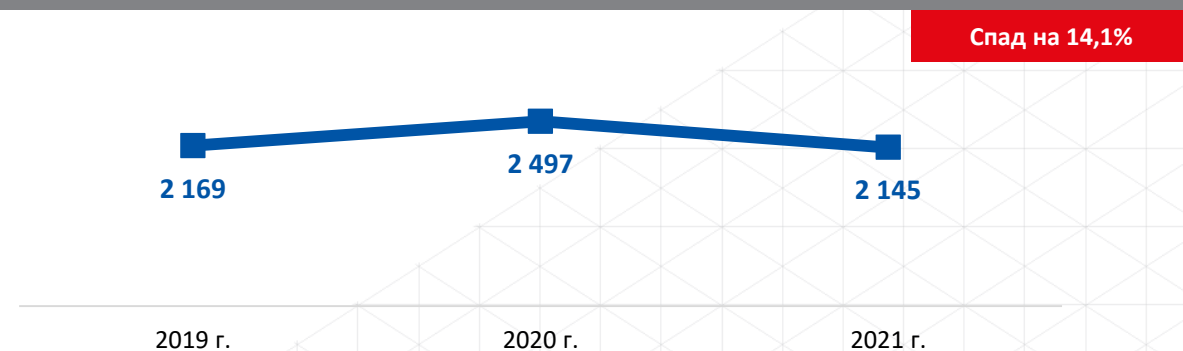
Государственное задание на 2021 год по завершённому рассмотрению заявок на ПрЭВМ, БД, ТИМС выполнено **на 86%** (7 мес. 2020 г. – 52%)



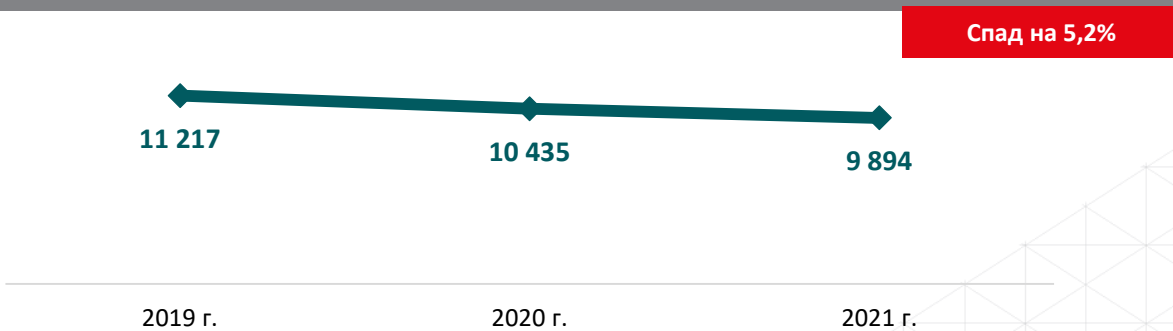
Международные заявки на изобретения, поданные в Роспатент как получающее Ведомство (по процедуре РСТ) за 7 мес. 2019-2021 гг. (ед.)



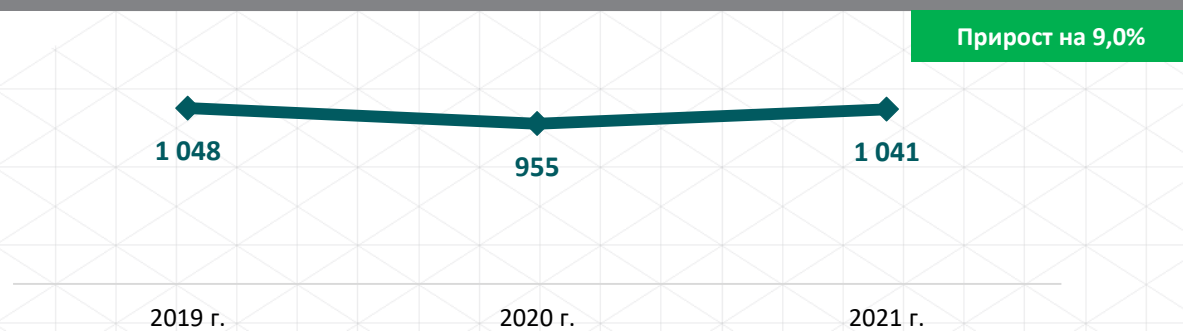
Международный поиск по РСТ за 7 мес. 2019-2021 гг. (ед.)



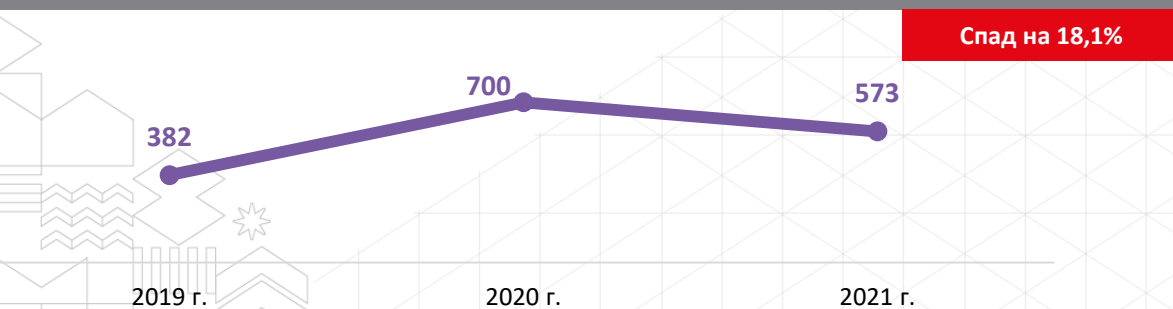
Международные регистрации на товарные знаки с указанием РФ (по процедуре Протокола к Мадридскому соглашению), поступившие из ВОИС на рассмотрение за 7 мес. 2019-2021 гг. (ед.)



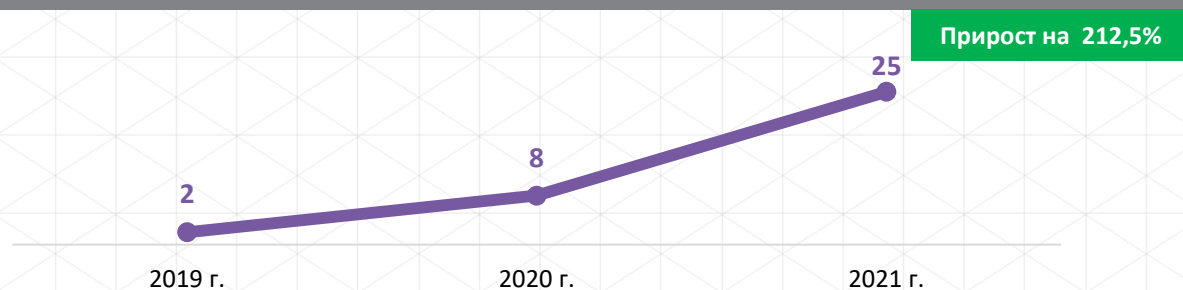
Международные заявки на товарные знаки, поданные в Роспатент как в Ведомство происхождения, для пересылки в ВОИС (по процедуре Протокола к Мадридскому соглашению) за 7 мес. 2019-2021 гг. (ед.)



Международные регистрации на ПО с указанием РФ (по процедуре Женевского акта к Гаагскому соглашению), поступившие из ВОИС в Роспатент на рассмотрение за 7 мес. 2019-2021 гг. (ед.)

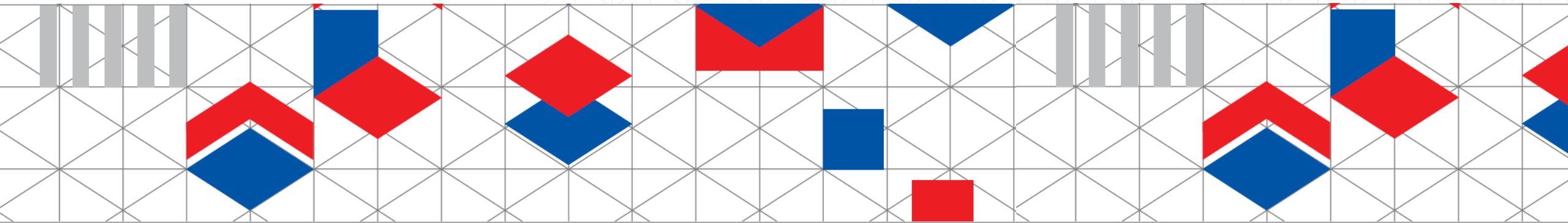


Международные заявки на промышленные образцы, поданные в Роспатент (непрямая подача) для пересылки в ВОИС (по процедуре Женевского акта к Гаагскому соглашению) за 7 мес. 2019-2021 гг. (ед.)

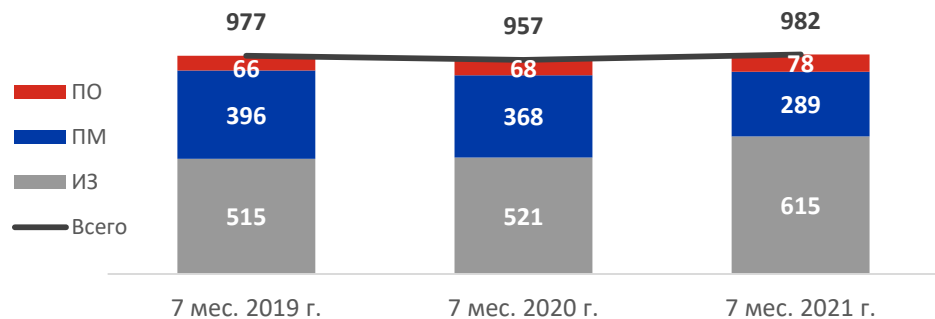


Подготовка заключений по документам, представленным на государственную регистрацию распоряжения исключительным правом и перехода права без договора

	7 мес. 2019 г.	7 мес. 2020 г.	7 мес. 2021 г.	Прирост/ спад 2021 г. к 2020 г.	Прирост/ спад 2021 г. к 2019 г.	Июнь 2021 г.	Июль 2021 г.
- по объектам патентного права	2286	2171	2388	+10,0%	+4,5%	315	317
- по средствам индивидуализации	15658	14775	18787	+27,2%	+20,0%	2869	2508
- по программам для ЭВМ, БД, ТИМС	321	266	361	+35,7%	+12,5%	36	48



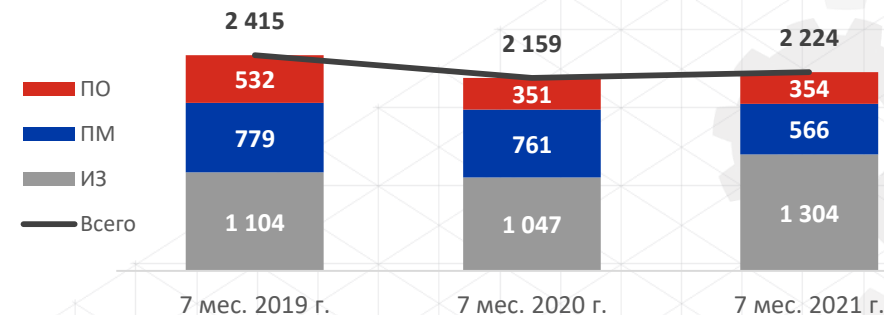
Количество договоров о предоставлении права использования



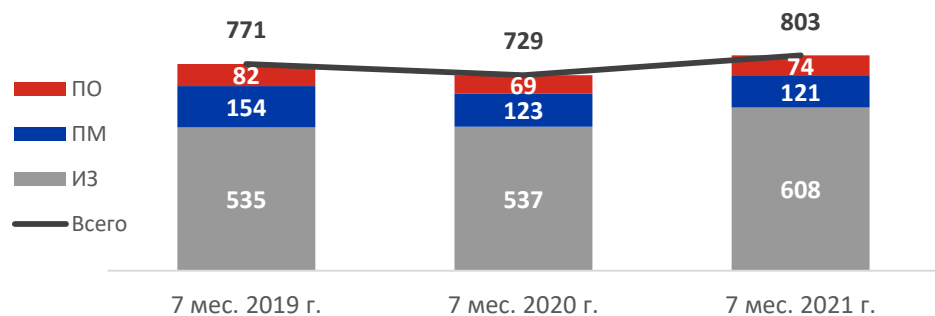
Комплексные договоры

7 мес. 2021	87
7 мес. 2020	47
7 мес. 2019	34

Количество ОПП в договорах о предоставлении права использования




Количество договоров об отчуждении исключительного права



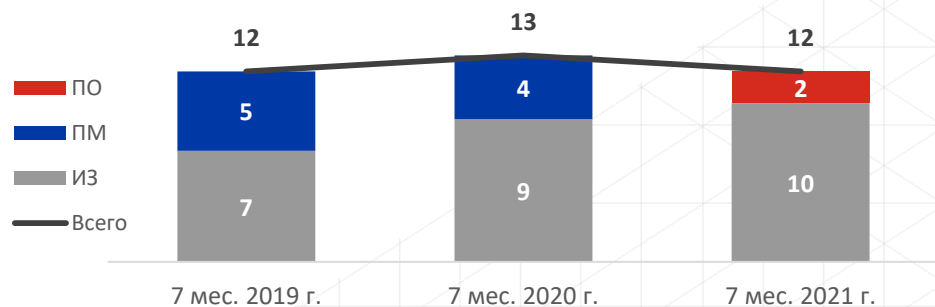
Комплексные договоры

7 мес. 2021	28
7 мес. 2020	19
7 мес. 2019	20

Количество ОПП в договорах об отчуждении исключительного права



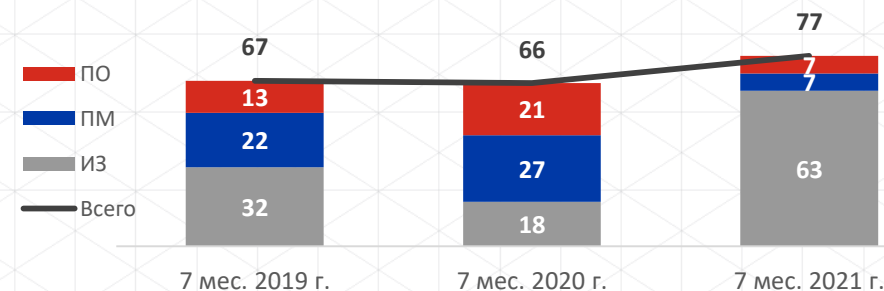
Количество договоров о залоге исключительного права



Комплексные договоры

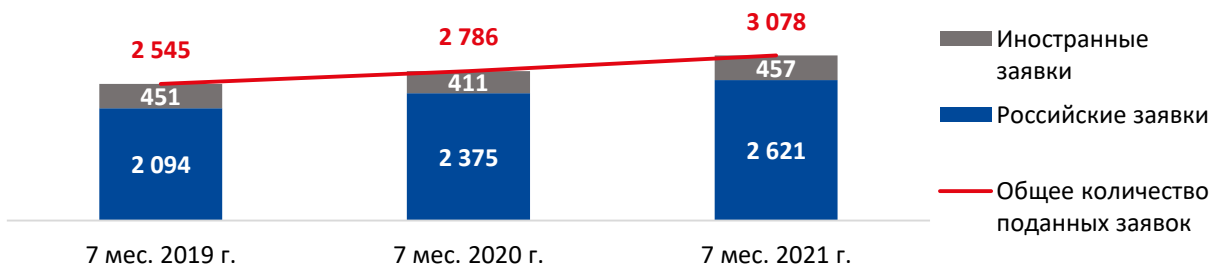
7 мес. 2021	3
7 мес. 2020	1
7 мес. 2019	1

Количество ОПП в договорах о залоге исключительного права

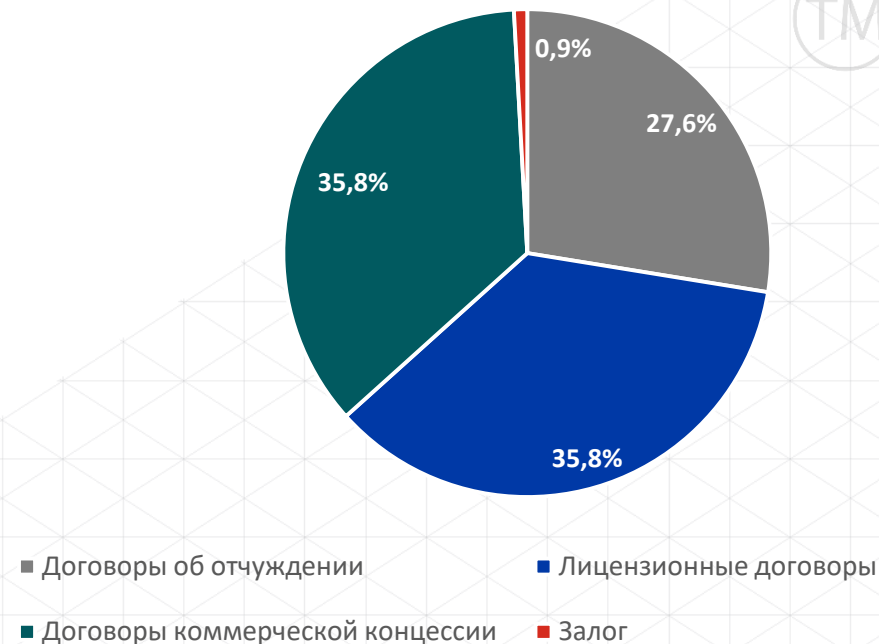




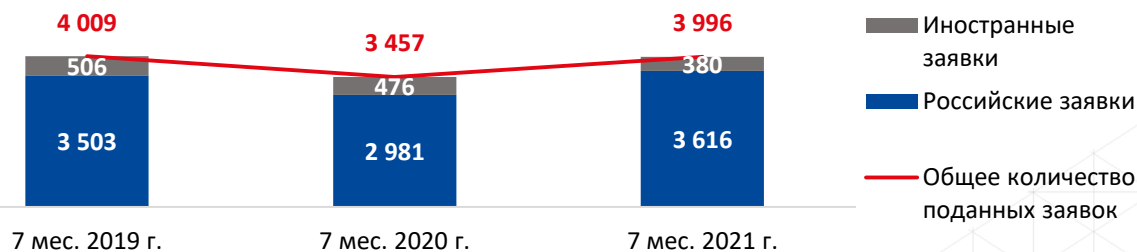
Количество договоров об отчуждении исключительного права, ед.



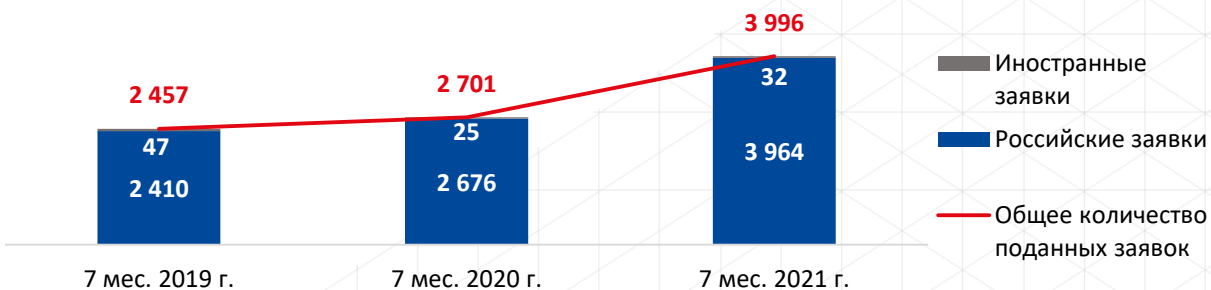
Классификация по видам договоров, %



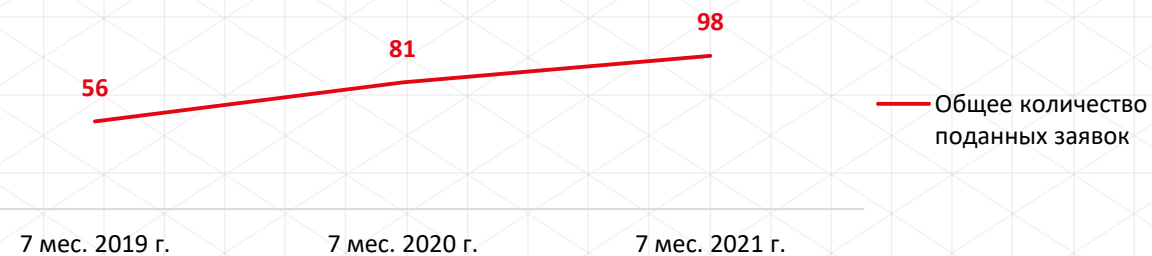
Количество договоров о предоставлении права использования (лицензия), ед.



Количество договоров о предоставлении права использования (коммерческая концессия), ед.



Количество договоров о залоге исключительного права, ед.

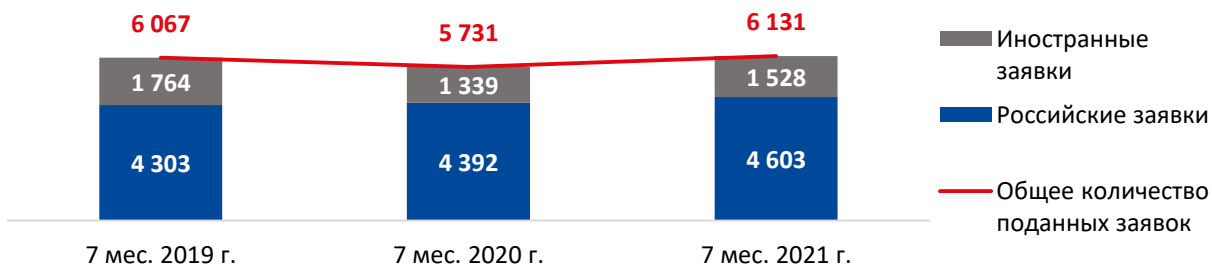




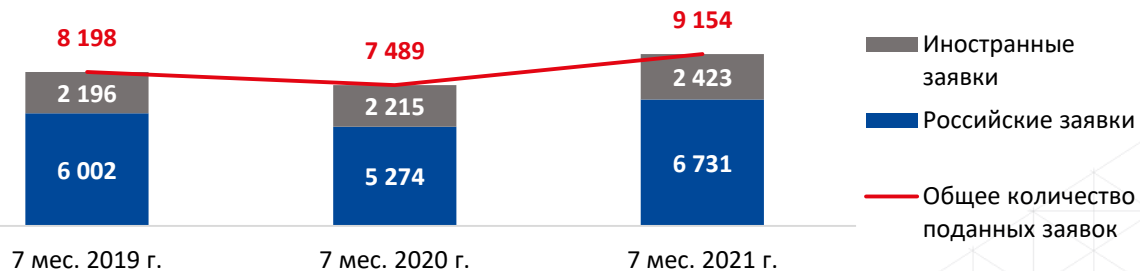
РАСПОРЯЖЕНИЕ ИСКЛЮЧИТЕЛЬНЫМ ПРАВОМ

товарные знаки (объекты в договорах)

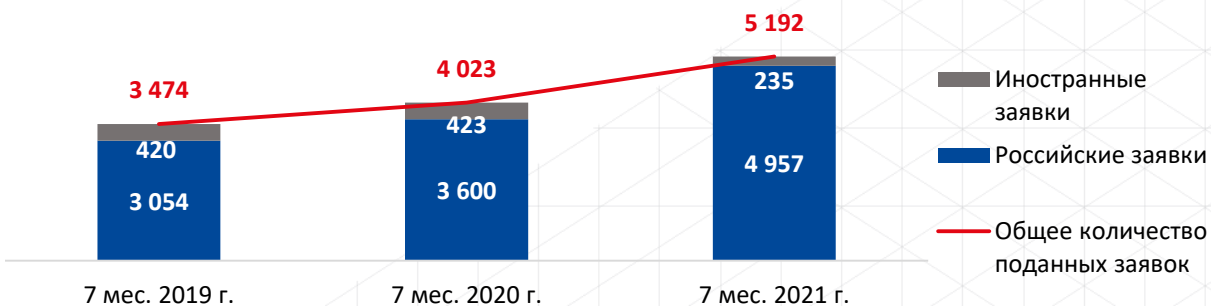
Количество ТЗ в договорах об отчуждении исключительного права, ед.



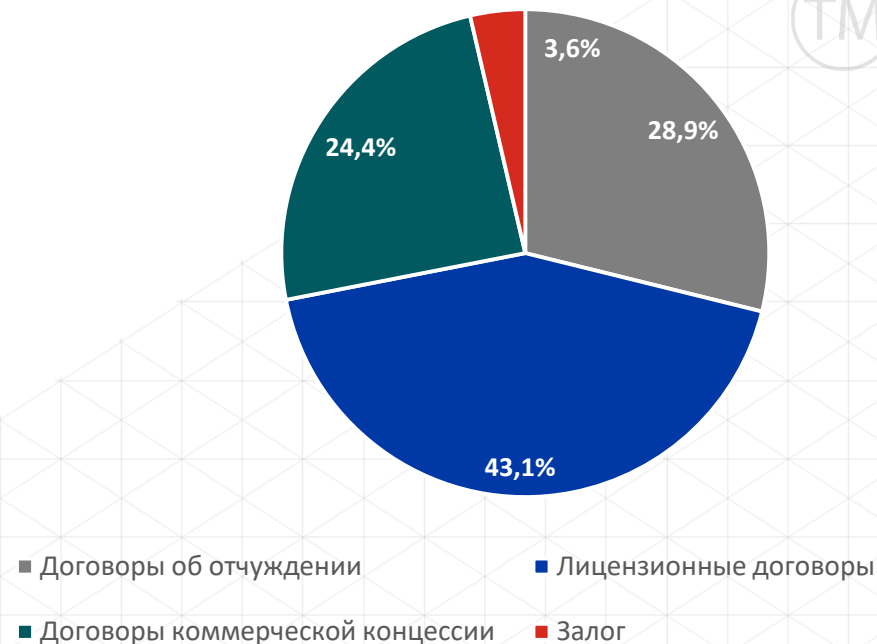
Количество договоров о предоставлении права использования (лицензия), ед.



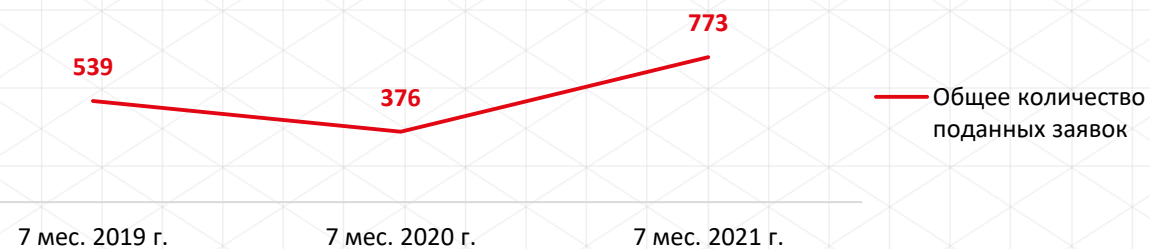
Количество договоров о предоставлении права использования (коммерческая концессия), ед.



Классификация по видам договоров, %



Количество ТЗ в договорах о залоге исключительного права, ед.



	7 мес. 2018 г.	7 мес. 2019 г.	7 мес. 2020 г.	7 мес. 2021 г.
Количество поступивших возражений/заявлений, в т.ч.:				
по объектам патентного права	1195	1229	1291	1493
по средствам индивидуализации	281*	286**	290***	324
	914	943	1001	1169
Количество принятых и отправленных решений по результатам рассмотрения возражений и заявлений, в т.ч.:				
по объектам патентного права	974	1327	1197	1425
по средствам индивидуализации	238	322****	252*****	315
	736	1005	945	1110
Средняя длительность рассмотрения заявлений, мес.:				
по объектам патентного права	4,7	5,0	4,1	4,3*****
по средствам индивидуализации	3,4	4,5	3,2	3,1*****

* Плюс 4191 возражение от заявителей имеющих льготу

**Плюс 79 возражений от заявителей имеющих льготу

***Плюс 1120 возражений от заявителей имеющих льготу

****Плюс 1120 решений по возражениям от заявителей имеющих льготу

*****Плюс 1193 решения по возражениям от заявителей имеющих льготу

*****при расчете среднего срока, были убраны четыре дела по объектам патентного права по которым, по которым были наложены обеспечительные меры, средний срок которого превышает более 500 дней.

ОИС	Количество обоснованных жалоб, ед.			Доля обоснованных жалоб в расчете на тысячу поданных заявок			Установленное значение показателя по гос. заданию
	7 мес. 2019 г.	7 мес. 2020 г.	7 мес. 2021 г.	7 мес. 2019 г.	7 мес. 2020 г.	7 мес. 2021 г.	
по объектам патентного права	3	5	2	0,11	0,17	0,07	0,5
по средствам индивидуализации	4	14	23	0,08	0,27	0,40	0,5
по программам для ЭВМ, БД, ТИМС	0	0	0	0,00	0,00	0,00	0,2

